

2024年 10月 08日

荷主各位

マースクAS
カスタマーエクスペリエンス**【輸出】HS Code ご提出に関するご案内(2)**

拝啓 貴社益々ご清祥のこととお喜び申し上げます。
平素は格別のご高配を賜り、厚く御礼申し上げます。

既報の通り、弊社では国際輸送をより円滑に推進することを目的とし、運用開始2023年1月15日から全てのシップメントに6桁のHS Code (以下、HS6コード) のご提出をお願いしております。
この度、あらためてご提出方法についてご案内申し上げます。 SHIPPING インストラクションにHS6コードのご記入がない場合はBL作成を中断させていただきますのでご注意ください。

本件につきましてご不明な点がございましたら、輸出カスタマーエクスペリエンスまでお問い合わせ下さい。


敬具

記

- 【ご提出方法】** 1) マースク eコマースサイト Maersk.com Shipping Instruction
2) INTTRA Shipping Instruction
3) NACCS ACL

1) マースク eコマースサイト Maersk.com Shipping Instruction 機能をご利用の場合**(A)BL面上にHS6コードを記載したくない場合**

Cargo and VGM画面のHS code欄へ代表のHS6コード1つをご入力ください

BoL:  書類 当事者 支払人 貨物およびVGM 確認

貨物の詳細

品名の入力

ブックイングした積み荷: Autoparts, car parts, vehicle parts, motorcycle parts, bicycle parts, new

パッケージの種類

品目 (HS) コード

NCM-ブラジル

1

NCM (HS コード 4 桁) は、説明欄と船積みリファレンスの更新が必要です。複数の参照をカンマ区切りアップデートしてください (例: 1234, 2345, 3456)

(B) BL面上にHS6コードを記載したい場合

Cargo Description欄にご入力ください

品名

代理店住所、フリータイム、輸送中または積み替えの条項をここに入力しないでください。入力には、次をご使用ください：[ドキュメントページ](#) 現地の通関規制では、最初の2行以内に実際の貨物の説明が必要です。
ドラフトを有効にするために、ここに入力された条項の検証が弊社により行われることはありません。

HS CODE : 123456

2) INTRA Shipping Instruction をご利用の場合**(A)BL面上にHS6コードを記載したくない場合**

Particulars項目のHS Code欄へ代表のHS6コード1つをご入力ください

Particulars

I'm shipping only one cargo in this shipment

Container 1	Cargo 1
*Container Number Enter Number...	*Package Count/Type (Outermost) Enter Count... Enter Type...
*Container Type Enter Type...	Print on B/L as Enter B/L Package Name...
<input type="button" value="Add Reefer Settings"/>	HS Code HS6コード
Container Supplier Carrier Supplied	Schedule B Number Enter Number...
Container Tare Weight	*Cargo Description Enter Cargo Description...

(B) BL面上にHS6コードを記載したい場合

Cargo Description欄にご入力ください

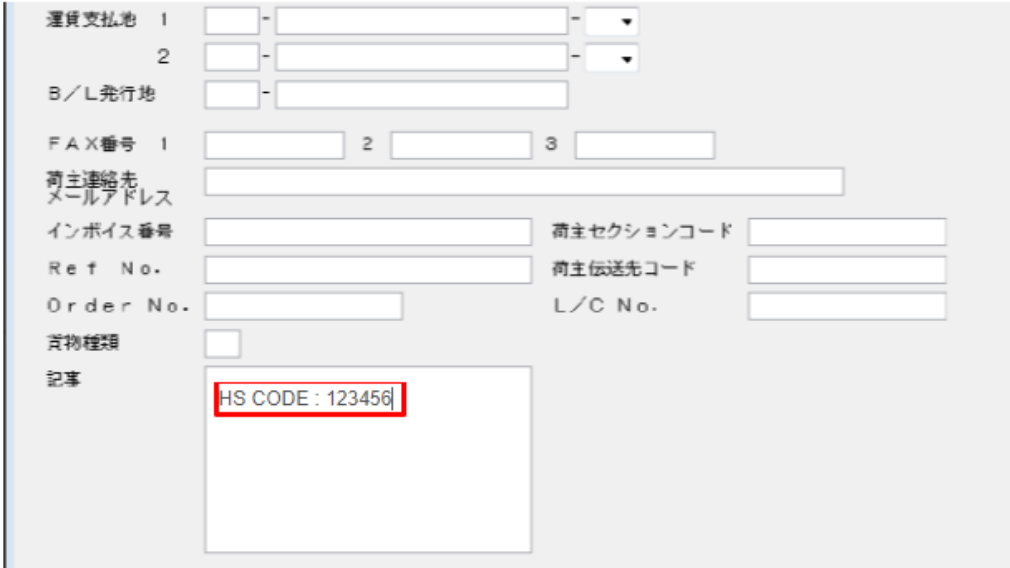
*Cargo Description

HS CODE : 123456

3) NACCS ACL01をご利用の場合

(A) BL面上にHS6コードを記載したくない場合

画面番号106「記事欄」へ代表のHS6コード1つをご入力ください



運賃支払地 1 - -

2 - -

B/L発行地 -

FAX番号 1 2 3

荷主連絡先
メールアドレス

インボイス番号 荷主セクションコード

Ref No. 荷主伝送先コード

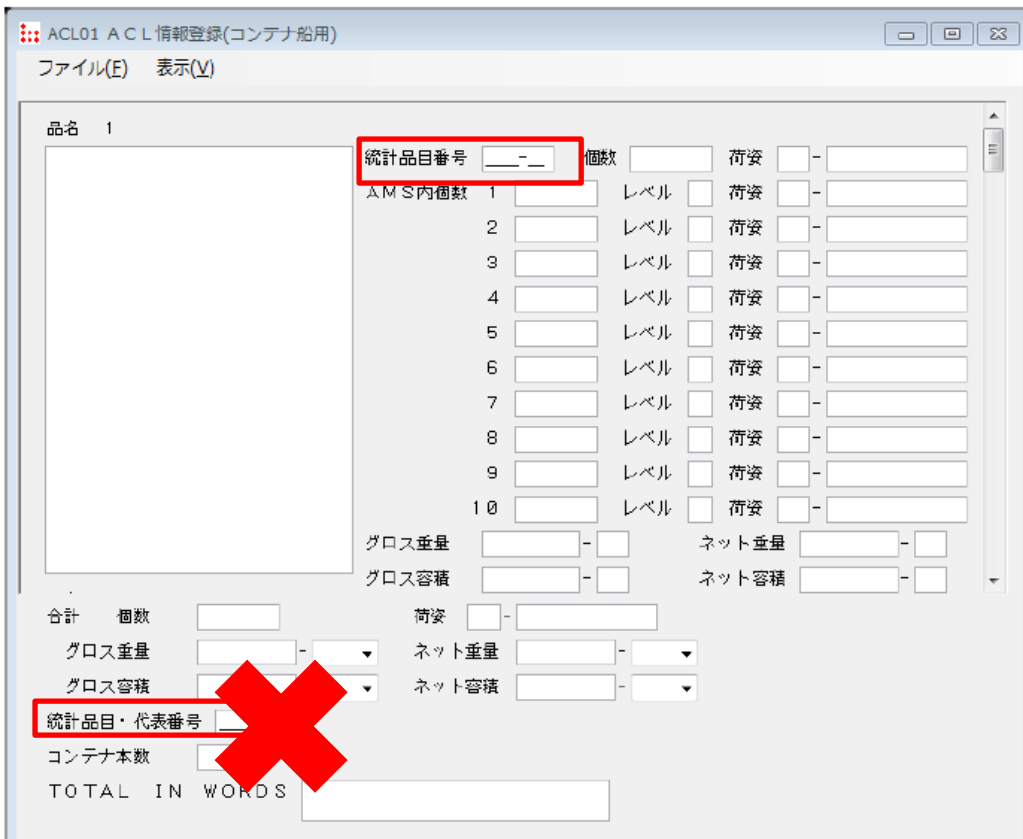
Order No. L/C No.

貨物種類

記事
HS CODE : 123456

(B) BL面上にHS6コードを記載したい場合

品名欄にご入力ください。「統計品目・代表番号欄」はご利用いただけません。



ACL01 A C L 情報登録(コンテナ船用)

ファイル(E) 表示(V)

品名 1

統計品目番号	個数	荷姿
AMS内個数 1	<input type="text"/>	レベル <input type="checkbox"/> 荷姿 <input type="text"/>
2	<input type="text"/>	レベル <input type="checkbox"/> 荷姿 <input type="text"/>
3	<input type="text"/>	レベル <input type="checkbox"/> 荷姿 <input type="text"/>
4	<input type="text"/>	レベル <input type="checkbox"/> 荷姿 <input type="text"/>
5	<input type="text"/>	レベル <input type="checkbox"/> 荷姿 <input type="text"/>
6	<input type="text"/>	レベル <input type="checkbox"/> 荷姿 <input type="text"/>
7	<input type="text"/>	レベル <input type="checkbox"/> 荷姿 <input type="text"/>
8	<input type="text"/>	レベル <input type="checkbox"/> 荷姿 <input type="text"/>
9	<input type="text"/>	レベル <input type="checkbox"/> 荷姿 <input type="text"/>
10	<input type="text"/>	レベル <input type="checkbox"/> 荷姿 <input type="text"/>

グロス重量 - ネット重量 -

グロス容積 - ネット容積 -

合計 個数 荷姿

グロス重量 - ネット重量 -

グロス容積 - ネット容積 -

統計品目・代表番号

コンテナ本数

TOTAL IN WORDS

